



Otatitlan, Veracruz
 Estado Analítico del Ejercicio del Presupuesto de Egresos
 Clasificación Administrativa

del 1 de enero al 30 de abril de 2017


Concepto	Egresos					Subejercicio 6 = (3 - 4)
	Aprobado	Ampliaciones /	Modificado	Devengado	Pagado	
	1	2	3 = (1 + 2)	4	5	
Presidencia Municipal	\$3,804,673.00	\$-3,028.83	\$3,801,644.17	\$1,126,927.90	\$1,118,807.90	\$2,674,716.27
Sindicatura	\$854,528.00	\$4,277.77	\$858,805.77	\$237,210.99	\$237,210.99	\$621,594.78
Regiduría	\$548,461.00	\$-1,000.00	\$547,461.00	\$155,934.72	\$155,934.72	\$391,526.28
Secretaría del ayuntamiento	\$259,235.00	-	\$259,235.00	\$69,856.00	\$69,856.00	\$189,379.00
Organo de Control Interno	\$280,887.00	\$2,300.00	\$283,187.00	\$74,800.48	\$74,800.48	\$208,386.52
Organos Auxiliares	\$113,330.00	-	\$113,330.00	\$34,000.00	\$34,000.00	\$79,330.00
Presidente Municipal	\$341,252.00	-	\$341,252.00	\$95,740.00	\$95,740.00	\$245,512.00
Desarrollo Económico	\$104,861.00	-	\$104,861.00	\$27,133.36	\$27,133.36	\$77,727.64
Desarrollo social	\$15,187,494.69	\$606,016.79	\$15,793,511.48	\$4,208,072.44	\$4,208,072.44	\$11,585,439.04
Dirección de Obras Públicas	\$504,706.00	\$3,533.51	\$508,239.51	\$128,292.11	\$128,292.11	\$379,947.40
Policía Municipal Preventiva	\$1,855,330.00	-	\$1,855,330.00	\$497,043.82	\$497,043.82	\$1,358,286.18
Tesorería	\$1,853,567.24	\$3,159.14	\$1,856,726.38	\$469,915.89	\$451,440.89	\$1,386,810.49
Total del Gasto	\$25,708,324.93	\$615,258.38	\$26,323,583.31	\$7,124,927.71	\$7,098,332.71	\$19,198,655.60



C. JORGE GUERRERO GARCIA
 PRESIDENTE MUNICIPAL

PRESIDENCIA
 2014-2017

C. PEDRO ALFREDO MENESES
 RODRIGUEZ
 SINDICO UNICO



C. ROSA BELLO HERNANDEZ
 TESORERA MUNICIPAL



C. HILARIO LOPEZ PEREZ
 REGIDOR UNICO



Otatitlan, Veracruz

Estado Analítico del Ejercicio Presupuesto de Egreso

Egresos

Del 1ro de Enero al 30 de abril de 2017


CLASIFICACIÓN ADMINISTRATIVA	Egresos Aprobado	Ampliaciones / Reducciones	Egresos Modificado	Egresos Comprometido	Egresos Devengado	Egresos Ejercido	Egresos Pagado
1 SECTOR PUBLICO DE LA FEDERACION	-	-	-	-	-	-	-
11 SECTOR PUBLICO NO FINANCIERO	-	-	-	-	-	-	-
12 SECTOR PUBLICO FINANCIERO	-	-	-	-	-	-	-
2 SECTOR PUBLICO DE LAS ENTIDADES FEDERATIVAS	-	-	-	-	-	-	-
21 SECTOR PUBLICO NO FINANCIERO	-	-	-	-	-	-	-
22 SECTOR PUBLICO FINANCIERO	-	-	-	-	-	-	-
3 SECTOR PUBLICO MUNICIPAL	\$25,708,324.93	\$615,258.38	\$26,323,583.31	\$17,200,020.79	\$7,124,927.71	\$7,106,452.71	\$7,098,332.71
31 SECTOR PUBLICO NO FINANCIERO	-	-	-	-	-	-	-
32 SECTOR PUBLICO FINANCIERO	-	-	-	-	-	-	-
Total	\$25,708,324.93	\$615,258.38	\$26,323,583.31	\$17,200,020.79	\$7,124,927.71	\$7,106,452.71	\$7,098,332.71



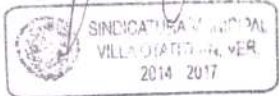
C. JORGE GUERRERO GARCIA
PRESIDENTE MUNICIPAL

PRESIDENCIA
2014-2017

C. ROSA BELLO HERNANDEZ
TESORERA MUNICIPAL



C. PEDRO ALFREDO MENESES
RODRIGUEZ
SINDICO UNICO



C. HILARIO LOPEZ PEREZ
REGIDOR UNICO

